

Características

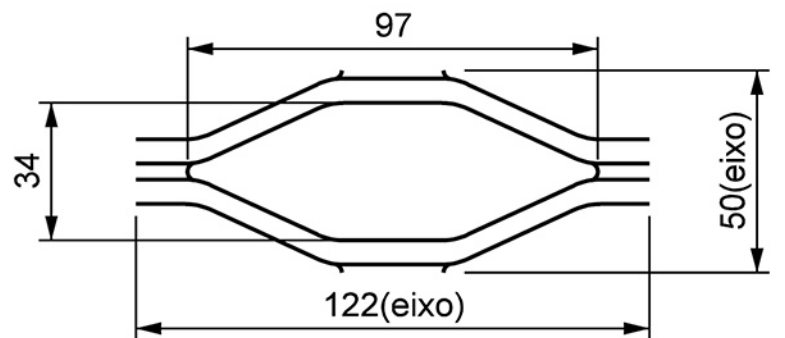
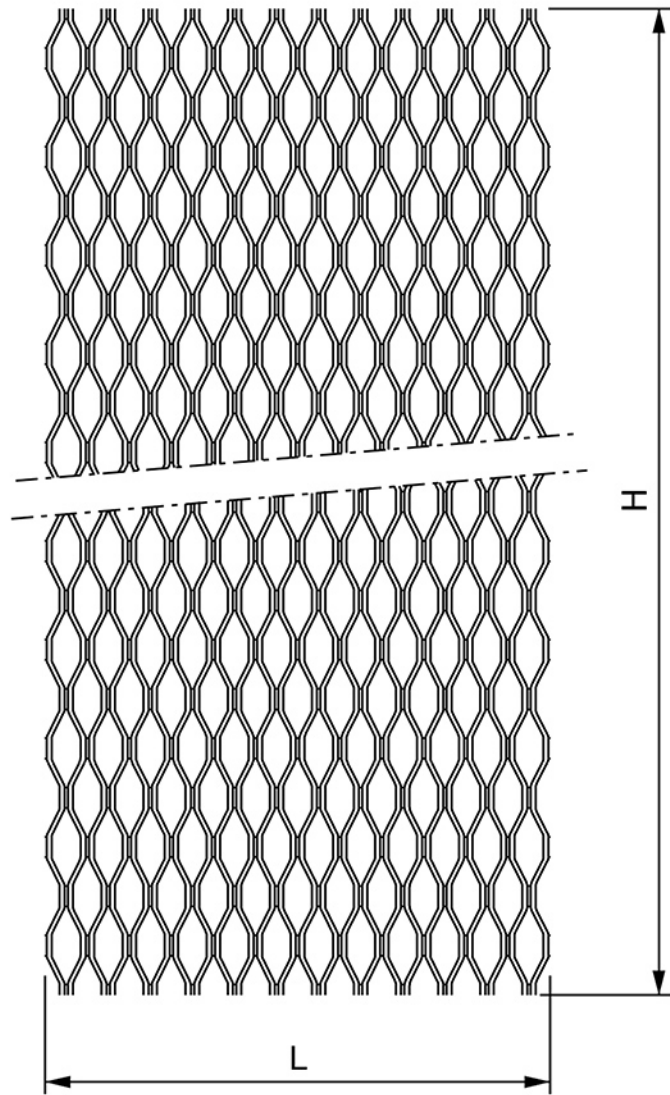
Componente	Matéria-prima
Estrutura	Alumínio Expandido liga 6063

Acabamento (Não Fornecido)	
Anodizado	Pintura Eletrostática

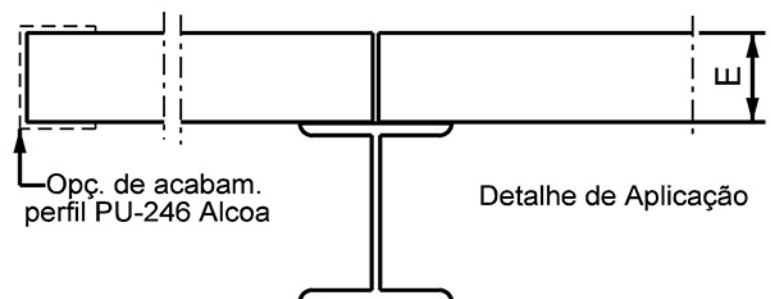

Medidas dos painéis			
L	H	E	Peso Aprox. (Kg.)
600	7500	22	45
600	2500	22	15

Aplicações;

- Portões;
- Pisos;
- Passarelas;
- Rampas;
- Grelhas;
- Estrados;
- Plataformas marinhas;
- Piers e estaleiros navais;
- Linhas de montagem;
- Degraus;
- Outras aplicações;



Medidas nominais



LINHAS DIVERSAS